

NEWARK  
COMMON  
APP

# Guía para padres

Aprenda cómo a solicitar y aceptar/rechazar una oferta en su cuenta de Newark Common App.



# **Bienvenido al Guía para padres del Newark Common App**

**Siga las instrucciones para crear una aplicación de Newark Common App para su estudiante.**

**NEWARK  
COMMON  
APP**

# Empieze..

NEWARK  
COMMON  
APP

Escuelas participantes   Buscador de escuelas   Acerca de   PREGUNTAS FRECUENTES

IR A LA SOLICITUD

## ELECCIÓN DE ESCUELA **SIMPLIFICADO**

Newark Common App es un nuevo proceso de solicitud e inscripción en escuelas PreK-12 que está disponible para todas las familias de Newark que buscan acceder a algunas de las excelentes opciones de escuelas de nuestra

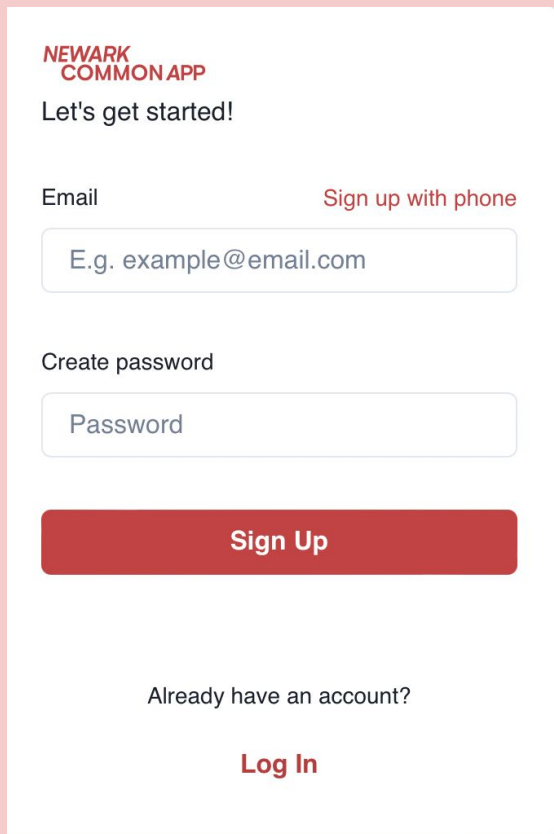
Español

Visítenos en [www.newarkcommonapp.org](http://www.newarkcommonapp.org) para comenzar con la solicitud de su estudiante. Haga clic en la pestaña "IR A LA SOLICITUD" para comenzar.

*Siempre puede enviarnos un correo electrónico a [info@newarkcommonapp.org](mailto:info@newarkcommonapp.org) si tiene alguna pregunta.*

NEWARK  
COMMON  
APP

# Crear su cuenta para padres



**NEWARK  
COMMON APP**

Let's get started!

Email [Sign up with phone](#)

Create password

**Sign Up**

Already have an account?

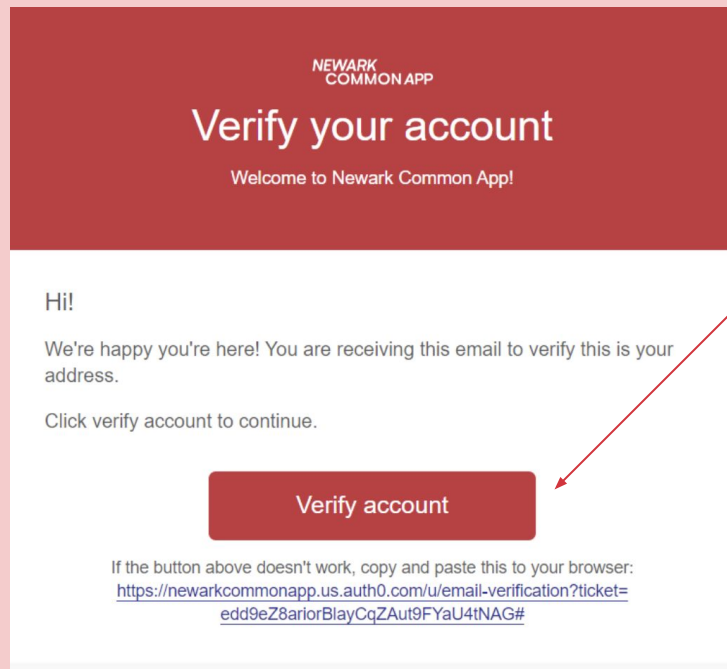
**Log In**

Una vez que haga clic en la pestaña "IR A LA SOLICITUD", se le dirigirá a esta página para crear una cuenta.

Puede crear una cuenta con su dirección de correo electrónico o su número de teléfono celular.

- Si crea una cuenta utilizando su dirección de correo electrónico, recibirá un correo electrónico de verificación para verificar su dirección de correo electrónico.
- Si crea una cuenta con su número de celular, no necesitarás crear una contraseña.

# Crear su cuenta para padres



Oprima - "Verificar  
Cuenta"

Debería recibir un correo electrónico o un mensaje de texto de confirmación dependiendo de cómo presentó la solicitud, indicando que envió una solicitud para el otoño de 2024.

NEWARK  
COMMON  
APP

# Agregue estudiantes a su cuenta y comience la aplicación



**Seleccionar estudiante y periodo de inscripción**

¿A quién va dirigido este formulario?

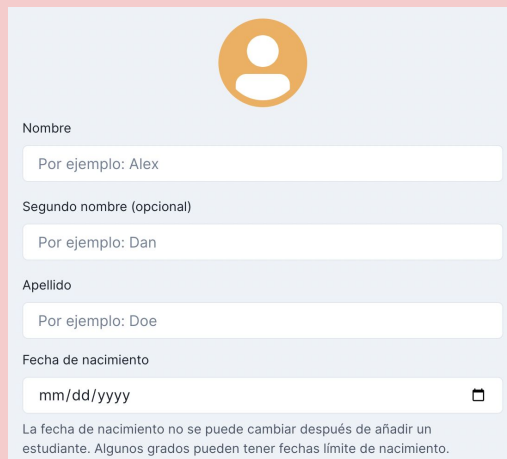
Seleccionar estudiante


Añadir nuevo alumno

¿Para qué periodo de inscripción?

Seleccione el periodo de inscripción

1. Haga clic en “Añadir nuevo alumno” y complete la información del estudiante.
2. Una vez hecho esto, en “A quién va dirigido este formulario?” haces clic en el nombre del estudiante.
3. Elija el período de inscripción - Otoño 2024
4. Desplácese hasta “Aplicar”
5. Oprima “Siguiente”





Nombre

Por ejemplo: Alex

Segundo nombre (opcional)

Por ejemplo: Dan

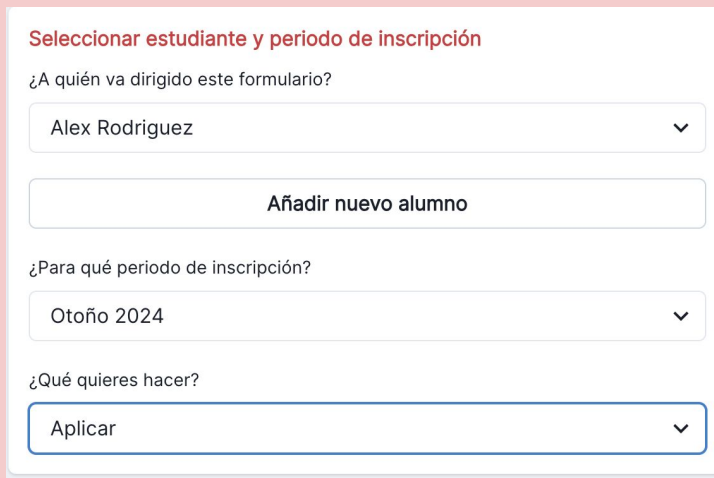
Apellido

Por ejemplo: Doe

Fecha de nacimiento

mm/dd/yyyy

La fecha de nacimiento no se puede cambiar después de añadir un estudiante. Algunos grados pueden tener fechas límite de nacimiento.



**Seleccionar estudiante y periodo de inscripción**

¿A quién va dirigido este formulario?

Alex Rodriguez

Añadir nuevo alumno

¿Para qué periodo de inscripción?

Otoño 2024

¿Qué quieres hacer?

Aplicar

# Complete la aplicación (1 de 2)

**Cuestiones de fondo**

Nota: Para ser elegible para Kindergarten, su hijo debe tener 5 años para el 1 de octubre de 2024. Para ser elegible para PK-4 su hijo debe tener 4 años antes del 1 de octubre de 2024 y para ser elegible para PK-3 su hijo debe tener 3 años antes del 1 de octubre de 2024.

Relación del padre/madre/tutor con el estudiante: \*

Seleccione la respuesta ▼

Escuela actual del estudiante: \*

Seleccione la respuesta ▼

Grado actual: \*

Seleccione la respuesta ▼

Nota: Las escuelas de Newark Common App respetarán las decisiones de retención de grado tomadas por otras escuelas de Newark Common App. Esto significa que si su hijo es retenido en el mismo nivel de grado por su escuela actual, su nueva escuela también puede mantener esta decisión de retención. \*

Grado que solicita:

Seleccione la respuesta ▼

Sexo del estudiante: \*

--Comience con "Cuestiones de fondo"  
-Agregue hasta 5 escuelas en orden de su preferencia: el sistema no le permitirá postularse a su escuela actual, porque no necesita postularse para permanecer en su escuela actual.

**Selección de escuelas**

Seleccione hasta 5 centros por orden de preferencia. Por favor, seleccione solo los colegios a los que le gustaría que asistiera su hijo y tenga en cuenta que puede seleccionar entre 1 y 5 colegios - no tiene que seleccionar 5 colegios. En esta solicitud, usted está solicitando a la red escolar en su conjunto, no a un campus individual. Si resulta seleccionado, la red de centros le asignará uno de los centros disponibles.

[🔗 Explorar las escuelas](#)

No hay escuelas seleccionadas

[⊕ Añadir escuela](#)

Añadir hasta 5 escuelas

\*Utilice el botón "Explorar las escuelas" para obtener más información sobre las escuelas.



# Complete la aplicación (2 de 2)

## Preguntas adicionales

-Información sobre hermanos-

¿Tiene su hijo gemelos o hermanos con partos múltiples (por ejemplo, trillizos) que también soliciten plaza?

Seleccione la respuesta



¿Tiene el estudiante un hermano que ya asiste a Gateway Academy Charter School? Por favor, responda "sí" sólo si el hermano asiste actualmente a esta escuela. Si un hermano de este estudiante también está solicitando a esta escuela, pero no asiste actualmente, conteste "no".

Seleccione la respuesta



-Servicios que recibe su hijo-

Hacemos las preguntas a continuación porque las escuelas que participan en la solicitud común están comprometidas a servir a todos los estudiantes. Todos los estudiantes de Newark tienen derecho a matricularse en las escuelas participantes y los estudiantes que cumplan los criterios que se indican a continuación pueden recibir preferencia en las escuelas de su elección. Tenga en cuenta que cuando se matricule en su nueva escuela es posible que se le pida documentación para las siguientes preguntas.

\*

-Responder preguntas adicionales sobre hermanos y servicios que recibe su hijo.

**-Asegúrese de indicar si su hijo tiene un hermano que ya asiste a una de las escuelas para las que está solicitando**

-Continúa hasta llegar a la página de confirmación.

-Firma la parte inferior y envía tu solicitud.



# Ver o editar su aplicación

-Puede ver o editar su solicitud para el año escolar de otoño de 2024 en cualquier momento hasta la fecha límite del **11 de marzo de 2024**.

-Utilice el botón Ver para ver su solicitud, utilice el botón Editar para realizar cambios o "eliminar formulario" si ya no desea enviar una solicitud.

**-¡Si edita su solicitud, debe volver a enviarla!**

**Si no vuelve a enviar su solicitud, permanecerá en forma de borrador y no podremos procesarla para asignar a su hijo a las escuelas de su elección.**



**Esperar su oferta**

**Se enviarán cartas de ofertas  
a partir del  
8 de abril de 2024.**

**Puede volver a iniciar sesión en su cuenta en  
8 de abril para ver y aceptar el asiento.  
se le ha ofrecido a su estudiante.**

Siga las siguientes instrucciones para obtener más información sobre cómo aceptar una oferta.

**NEWARK  
COMMON  
APP**

# **¡Felicidades!**

**Has recibido una oferta de  
Newark Common App!**

**Síguenos para aceptar la oferta de su estudiante.**

**NEWARK  
COMMON  
APP**

# ¡Felicitaciones por recibir una oferta!

You have accepted an offer from Newark Common App for Alex Rodriguez, for grade 2 for Fall 2024!

Your school will contact you with more information about where and how to register as well as your campus assignment (if your school has multiple locations).

You can review the status of Alex Rodriguez's application anytime: [View application](#)

If you need help, please contact [info@newarkcommonapp.org](mailto:info@newarkcommonapp.org).

-Newark Common App Enrollment Team

—

Estimado/a Leslie Comesanas,

¡Ha aceptado una oferta de Newark Common App para Alex Rodriguez, para el grado 2 para Fall 2024!

Su escuela lo/a contactará con más información sobre dónde y cómo registrarse, al igual que la asignación de campus (si su escuela tiene múltiples ubicaciones).

Puede revisar el estado de la aplicación de en cualquier momento: [Ver aplicación](#)

Si necesita ayuda, por favor contacte a [info@newarkcommonapp.org](mailto:info@newarkcommonapp.org).

-Equipo de admisiones de Newark Common App

**Dependiendo de cómo haya creado su cuenta NCA, debería recibir una notificación de oferta por correo electrónico o mensaje de texto.**

# Cuenta de Newark Common App

**NEWARK  
COMMON APP**

Welcome back!

Email [Log in with phone](#)

Password [Forgot password?](#)

**Log In**

Don't have an account?

**Sign Up**

**Para aceptar su oferta, debe iniciar sesión en su aplicación Newark Common y usar el correo electrónico/número de teléfono y la contraseña que utilizó para crear la cuenta.**

# Aceptar una oferta

AR Alex Rodriguez

Alex has received 1 offer! [See offer](#)

Apply for Fall 2024

^ See 4 schools | 1 waitlist, 1 offer

- 1 Roseville Community Charter School  
Waitlisted, #1
- 2 Gateway Academy Charter School (Formerly: Achieve and People's Prep)  
Offered
- 3 Link Community Charter School
- 4 KIPP Newark Public Schools

Admissions LOCKED

**NEXT STEP**  
Your form may be going through the lottery and get an offer or placement soon.  
We'll let you know when you get one!

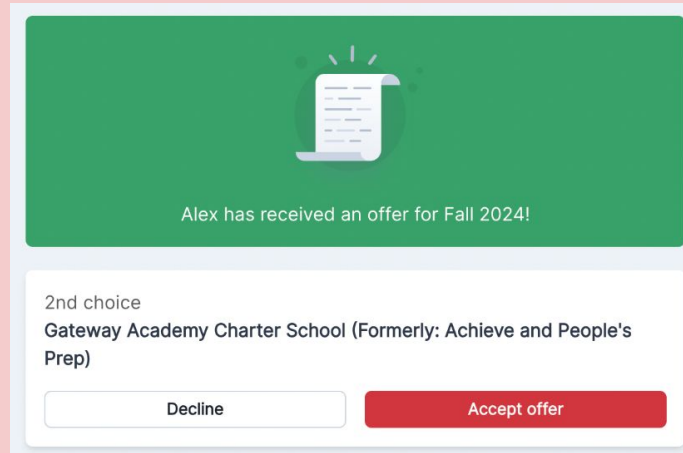
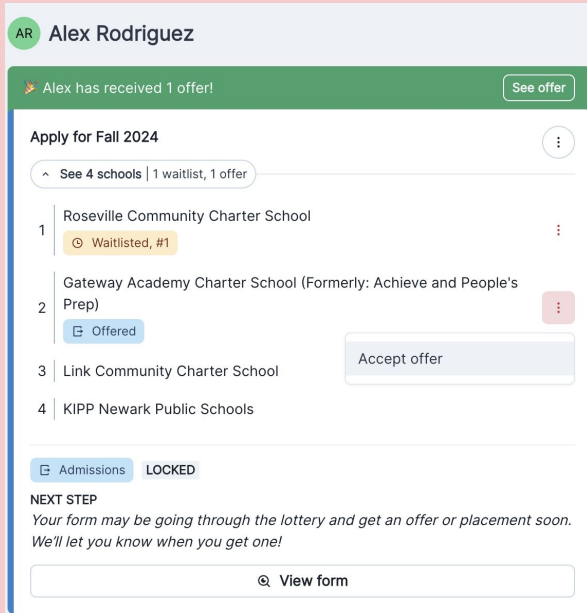
[View form](#)

- Una vez que haya iniciado sesión en su cuenta de NCA, busque su oferta en la lista.
- Si tiene varios estudiantes, puede desplazarse hacia abajo y hacer clic en sus iniciales para ver su oferta.

# Aceptar una oferta

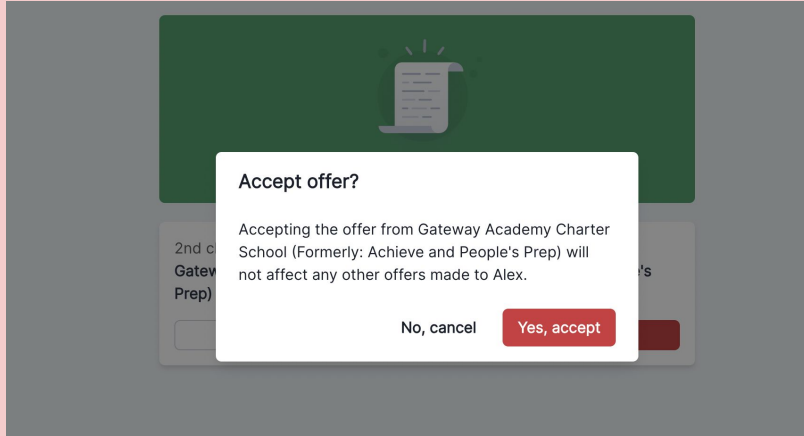
Puede aceptar su oferta de 2 maneras:

1. Haga clic en los 3 puntos para aceptar su oferta.
2. Haga clic en la pestaña verde Ver oferta para abrir un cuadro separado.

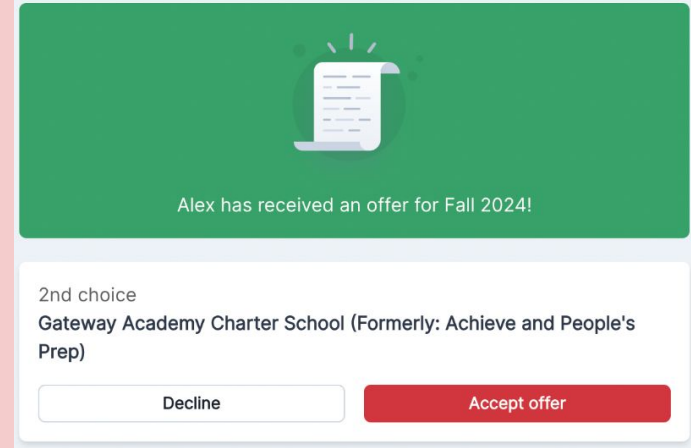




# Aceptar una oferta



- Haga clic en *Yes, accept*



# Aceptar una oferta

AR Alex Rodriguez

Alex has received 1 offer! [See offer](#)

Apply for Fall 2024

See 4 schools | 1 waitlist, 1 offer

- Roseville Community Charter School  
Waitlisted, #1
- Gateway Academy Charter School (Formerly: Achieve and People's Prep)  
**Offered**
- Link Community Charter School  
Accept offer
- KIPP Newark Public Schools

Admissions LOCKED

NEXT STEP  
Your form may be going through the lottery and get an offer or placement soon. We'll let you know when you get one!

[View form](#)

AR Alex Rodriguez

Apply for Fall 2024

See 4 schools | 1 waitlist, 1 acceptance

- Roseville Community Charter School  
Waitlisted, #1
- Gateway Academy Charter School (Formerly: Achieve and People's Prep)  
**Accepted**
- Link Community Charter School
- KIPP Newark Public Schools

Admissions LOCKED

NEXT STEP  
Your form may be going through the lottery and get an offer or placement soon. We'll let you know when you get one!

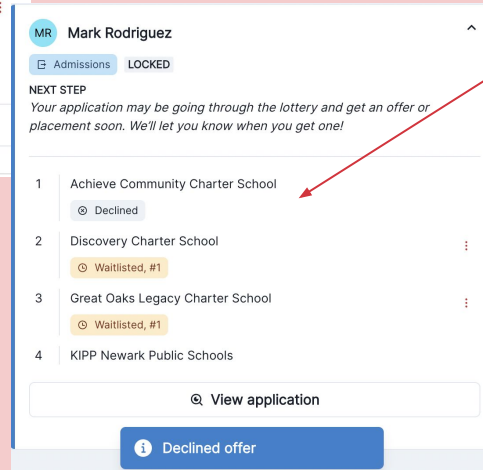
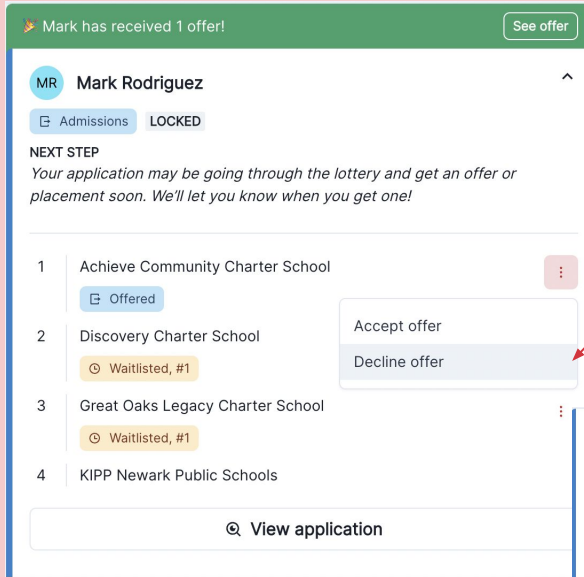
[View form](#)

- Verá que su pestaña ha cambiado de color azul
- *Ofrecido a color verde* **Aceptado.**
- Su escuela se comunicará con usted para conocer los próximos pasos.

# Rechazar una oferta

**Precaución: una vez que rechaza una oferta, no puede volver a cambiar el estado para aceptar una oferta.**

1. Haz clic en los 3 puntos para rechazar su oferta.
2. Verá que su pestaña ha cambiado de color azul *Ofrecido* al color gris *Rechazado*.



**NEWARK  
COMMON  
APP**

***!Gracias!***

**Si necesita ayuda, contactenos a [info@newarkcommonapp.org](mailto:info@newarkcommonapp.org)**